

# 全国まちなみ百景展 inハマラボ 結果速報



## 日時

2019年2月5日(火)～2月12日(火) 7:30～20:00

## 場所

ハマラボ!!!スペース I・II  
(港区芝浦1-1-1 浜松町ビルディング3階)

## 展示内容

- ①全国まちなみ百景イラスト 32点の展示
- ②季刊フリーペーパー絵旅日本「inJAPAN」設置
- ③旅のよりみちアプリ「YORIP」のご案内

ハマラボ共催イベント  
ハマラボ!!! × コニカミノルタジャパン株式会社  
(一般社団法人マーチング委員会)

### 全国まちなみ百景展

日時 2019年2月5日(火)～2月12日(火) 7:30 ～ 20:00(最終日は17:00)

場所 ハマラボ!!!スペース I・II

入場 無料 (ご自由にご観覧頂けます)

展示内容 ①全国まちなみ百景イラスト 32点の展示  
②季刊フリーペーパー絵旅日本「inJAPAN」設置  
③旅のよりみちアプリ「YORIP」のご案内

その他 アンケート (ご協力頂いた方にはもちろん粗品進呈)

お問い合わせ コニカミノルタジャパン株式会社 Tel: 03-6311-9381 担当: 日比野

詳細はハマラボ(3階Aゾーン、ファミマ向かい)まで!!!



ハマラボ共催イベント  
全国まちなみ百景展 求職者アンケート

2019年 月 日

本日はご来場いただき誠にありがとうございます。  
今後の活動に大変貴重となりますので、ぜひご協力をお願いします!  
※回答者様自身の情報もご入力ください。ご回答がございましたらぜひご記入ください。

1. 半年でどのくらい、北参り関係イベントなどに参加したことがありますか?  
(1) ある (2) 無し
2. お気に入りのスポットや観光コースはありますか?  
(1) ある (2) 無し
3. 展示イラストは所でお好みのものはありますか?  
(1) ある (2) 無し
4. 展示品で最もご興味を持ったものを教えてください。  
(1) 百景イラスト(本展覧) (2) 季刊フリーペーパー「inJAPAN」 (3) YORIP (4) その他
5. 今回の展示会の印象について教えてください。  
(1) 大変満足 (2) 中々満足 (3) どちらでもない (4) 中々不満 (5) 不満
6. 求職活動にご興味がありますか? (1) 有り、より多くのイラストを通じて行った求職活動が希望です! (2) 無し
7. 今後のご来場やご意見がありましたら、ぜひお聞かせ下さい。


8. お名前  
(1) 姓 (2) 名

9. 性別 (1) 男性 (2) 女性

10. 年齢 (1) 1-19歳 (2) 20-29歳 (3) 30-39歳 (4) 40-49歳 (5) 50-59歳 (6) 60歳以上

ご協力いただきありがとうございます。  
貴重なご意見、ぜひ参考にさせていただきます。  
※結果はハマラボにて発表させていただきます。  
※本アンケートは、個人情報は一切お取り扱いいたしません。


# 展示状況



展示エリア 全体



イラストリスト



マーチング紹介エリア




inJAPAN 設置エリア



YORIP 紹介エリア

# 観覧状況



ランチ後の時間帯



マーチング会員の皆様:全国大会時

# アンケート結果(抜粋)

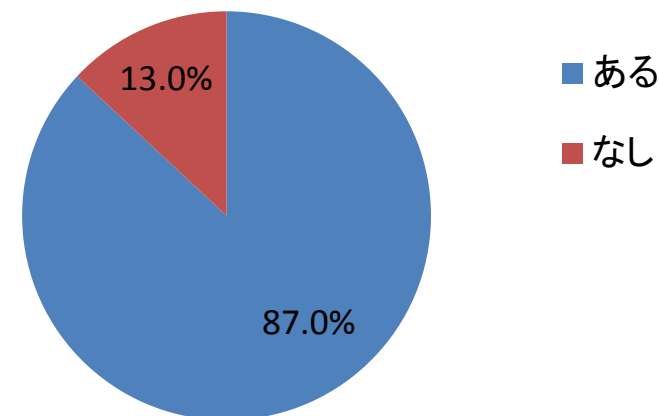
N=23



この度の全国まちなみ百景展は5日間の開催で23名の方からアンケート回答頂く。

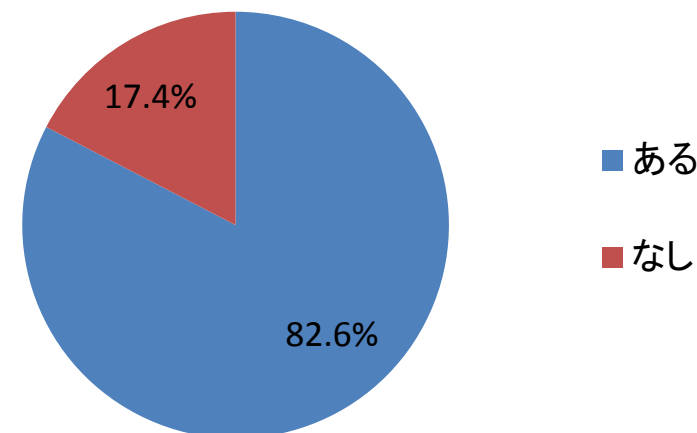
1.半年ぐらいの間でお散歩したことがありますか？

9割近くの方が休日などにお散歩、散策している。



2.お気に入りのスポットや散歩コースはありますか？

8割以上の方がお気に入りスポットや散策コースをもっている。

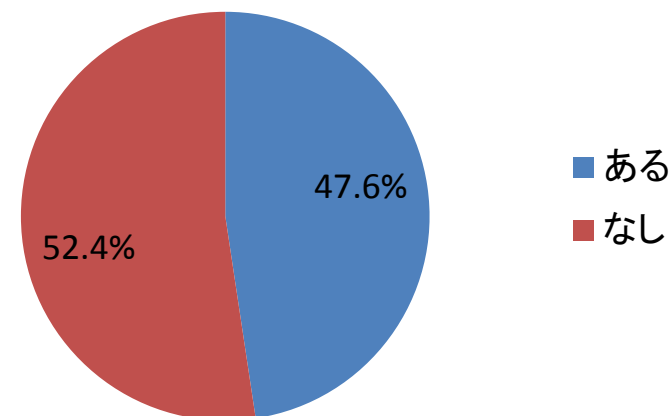


# アンケート結果-2



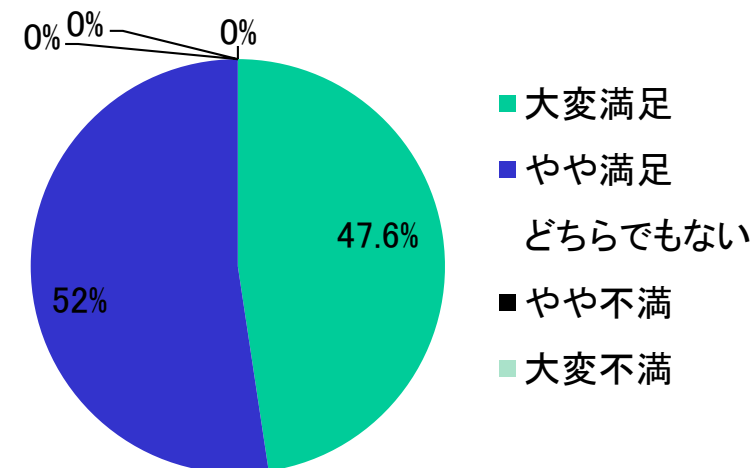
## 3. オススメスポットやお店などありますか？

「あり」と答えた方は半数弱であった。



## 4. 今回の展示会の印象について教えてください。

- (1) 大変満足：10名
- (2) やや満足：11名
- (3) どちらでもない：0名
- (4) やや不満：0名
- (5) 大変不満：0名



回答者全員が「大変満足」+「やや満足」で、「不満」回答はなかった。

# アンケート結果-3

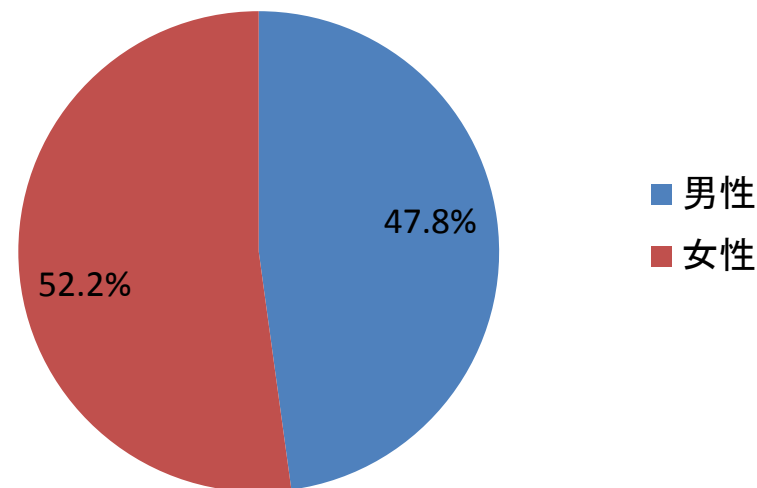


回答者数：23名

## (1)性別

男性：11名

女性：12名



女性回答者が若干多かった。

## (2)年齢

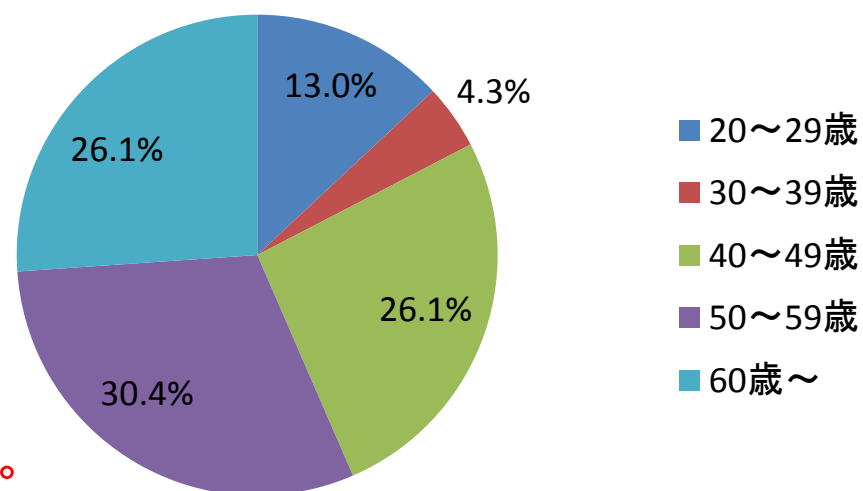
20～29歳：3名

30～39歳：1名

40～49歳：6名

50～59歳：7名

60歳～：6名



・50代が30.4%と一番多く、続いて40代、60代が26.1%と、年齢の高い方のアンケート協力が目立った。

・一方で、30代が以外に少なかった点は残念であった。